

【名称】 FreeCAD 形鋼ライブラリ

【ソフトの種類】 フリーウェア

【内容】 形鋼の3dデータを作成します。

等辺L形鋼、不等辺L形鋼、溝形鋼、H形鋼、I形鋼、CT形鋼、
鋼管、平鋼、軽量L形鋼、軽量溝形鋼、リップ溝形鋼、角形鋼管

【動作環境】

FreeCAD v0.18以上が動作する環境。

【インストール】

ローカルディスクに解凍展開してください。

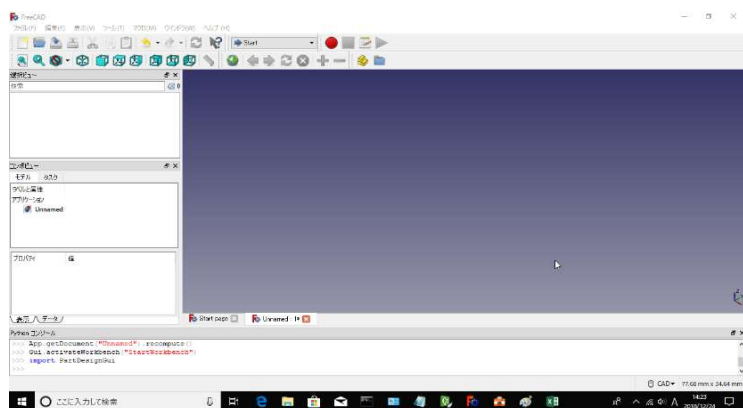
\\\\landisk-ac6460 (Z:) > sekei_seihin > FreeCAD > Shaped_steel

名前	更新日時	種類	サイズ
shpst_data	2022/05/03 16:56	ファイル フォルダー	
Shaped_steel.py	2022/04/29 21:32	Python ソース ファイル	45 KB
利用者の方へ.pdf	2019/09/26 10:56	Microsoft Edge R..	300 KB

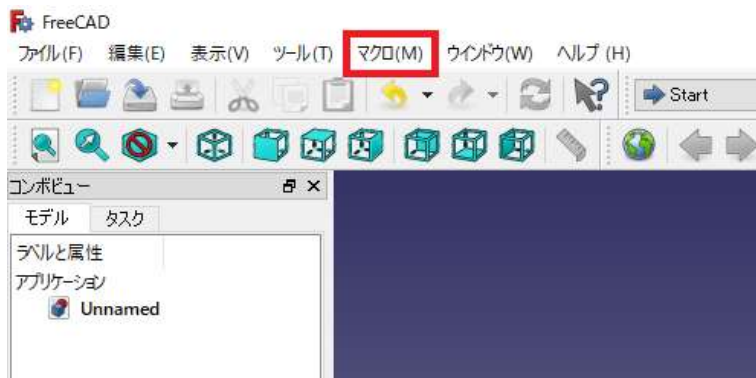
フォルダ名(パス名)は日本語は不可です。英文にしてください。

【起動方法】

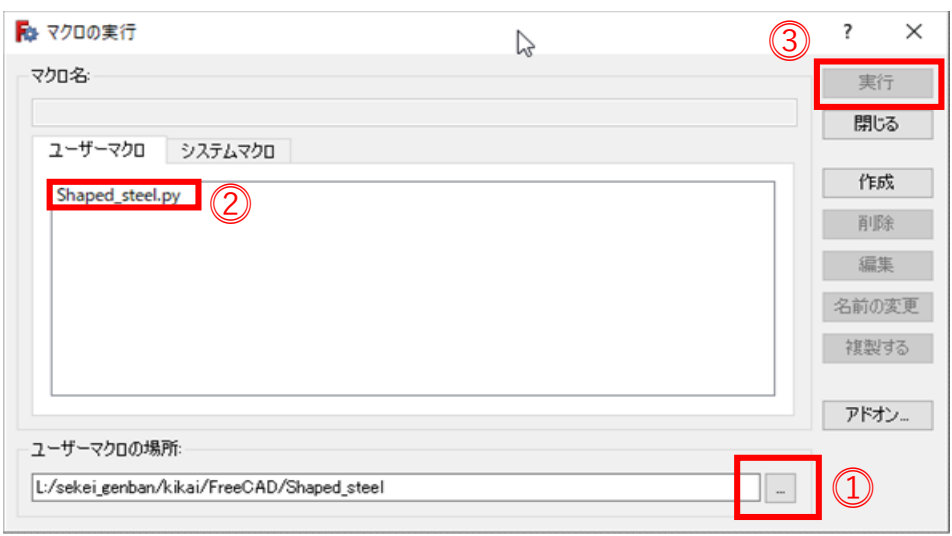
(1)FreeCADを起動し、ページを開く。



(2)ツールバーのマクロ→マクロをクリックする。



- (3)ダイアログの①「…」マークをクリックしてフォルダ(Shaped_steel)を選択する。
②ファイルを選択し、③実行をクリックする。



- (4)形鋼、およびサイズを選択し、「Create」をクリックする。
ソリッドおよびフェイスを作成できます。また、長さを指定できます。

【アンインストール】

フォルダごと削除してください。

【免責事項】

このライブラリを運用される際は寸法等十分チェックの上運用してください。
作者は運用に際してのいかなる損害に対しても責任を負いませんのでご了承ください。

【警告】

このライブラリの改造、コピーは禁止いたします。

【作者連絡先】 e-mail nanyo999@yahoo.co.jp 山下勝市

【実行例】

プロパティでサイズ、長さを変更できます。

